



2025

RESUMO DO  
BALANÇO E  
CONTAS

RESUMO DO BALANÇO E CONTAS  
FUNDAÇÃO LUSÍADA

2025

Fundação Lusíada

Lisboa, 2026

## BALANÇO EM 31 DE DEZEMBRO DE 2025 (modelo para ME)

UNIDADE MONETÀRIA(1)

RUBRICAS	NOTAS	DATAS			
		EUR		EUR	
ATIVO		31 DEZ 2025	31 DEZ 2024	31 DEZ 2025	31 DEZ 2024
<b>Ativo não corrente</b>					
Ativos fixos tangíveis		279,430.25		279,430.25	
Ativos intangíveis		0.00		0.00	
Investimentos financeiros		0.00		0.00	
Créditos e outros ativos não correntes		0.00		0.00	
		279,430.25		279,430.25	
<b>Ativo corrente</b>					
Inventários		0.00		0.00	
Clientes		0.00		0.00	
Estado e outros entes públicos		0.00		0.00	
Capital subscrito e não realizado		0.00		0.00	
Diferimentos		0.00		0.00	
Outros ativos correntes		0.00		0.00	
Caixa e depósitos bancários		12,706.78		29,592.07	
		12,706.78		29,592.07	
<b>Total do ativo</b>		292,137.03		309,022.32	
<b>CAPITAL PRÓPRIO E PASSIVO</b>					
<b>Capital próprio</b>					
Capital subscrito		0.00		0.00	
Outros instrumentos de capital próprio		0.00		0.00	
Reservas		0.00		0.00	
Resultados transitados		-1,191,978.29		-1,149,008.05	
Outras variações no capital próprio		1,445,316.42		1,396,716.42	
Resultado líquido do período		-64,561.11		-42,970.24	
<b>Total do capital próprio</b>		188,777.02		204,738.13	
<b>Passivo</b>					
<b>Passivo não corrente</b>					
Provisões		0.00		0.00	
Financiamentos obtidos		0.00		0.00	
Outras dívidas a pagar		0.00		0.00	
		0.00		0.00	
<b>Passivo corrente</b>					
Fornecedores		0.00		0.00	
Estado e outros entes públicos		1,038.01		1,092.19	
Financiamentos obtidos		100,000.00		100,000.00	
Diferimentos		0.00		0.00	
Outros passivos correntes		2,322.00		3,192.00	
		103,360.01		104,284.19	
<b>Total passivo</b>		103,360.01		104,284.19	
<b>Total do capital próprio e do passivo</b>		292,137.03		309,022.32	

(1) - O euro, admitindo-se, em função da dimensão e exigências de relato, a possibilidade de expressão das quantias em milhares de euros

A Administração

O Contabilista Certificado

*[Handwritten signature]*  
*[Handwritten signature]*



*[Handwritten signature]*  
*[Handwritten signature]*

**BALANÇO EM 31 DE DEZEMBRO DE 2025** (modelo para ME)**UNIDADE MONETÁRIA**  
**EUR**

INFORMAÇÃO ADICIONAL / COMPLEMENTAR
1. Total de compromissos financeiros não incluídos no balanço
2. Total de garantias ou ativos e passivos contingentes não incluídos no balanço
3. Natureza e forma das garantias reais prestadas
4. Compromissos em matéria de pensões
5. Compromissos face a empresas coligadas ou associadas
6. Montante dos adiantamentos e dos créditos concedidos aos membros dos órgãos de administração, de direção ou de supervisão, com indicação de:
6.1 - Taxas de juro e principais condições
6.2 - Montantes eventualmente reembolsados, amortizados ou objeto de renúncia
6.3 - Compromissos assumidos em seu nome a título de garantias de qualquer natureza, com indicação do montante global para cada categoria
7. Ações/quotas próprias adquiridas quer diretamente, quer por intermédio de pessoa atuando em nome próprio mas por conta da entidade:
7.1 - Motivos das aquisições efetuadas durante o período
7.2 - Número e valor nominal ou, na falta de valor nominal, o valor contabilístico das ações/quotas adquiridas e alienadas durante o período, bem como a fração do capital subscrito que elas representam
7.3 - Contravalor das ações/quotas, no caso de aquisições ou alienação a título oneroso
7.4 - Número e valor nominal ou, na falta de valor nominal, o valor contabilístico do conjunto das ações/quotas adquiridas e detidas em carteira, bem como a fração do capital subscrito que elas representam

A Administração

O Contabilista Certificado



**DEMONSTRAÇÃO DOS RESULTADOS POR NATUREZAS (modelo para ME)**

UNIDADE MONETÁRIA(1)

PERÍODO FINDO EM 31 DE DEZEMBRO DE 2025

EUR

RENDIMENTOS E GASTOS	NOTAS	PERÍODOS	
		2025	2024
Vendas e serviços prestados		0.00	0.00
Subsídios à exploração		0.00	0.00
Variação nos inventários da produção		0.00	0.00
Trabalhos para a própria entidade		0.00	0.00
Custo das mercadorias vendidas e das matérias consumidas		0.00	0.00
Fornecimentos e serviços externos		-26,339.23	-10,623.17
Gastos com o pessoal		-31,068.03	-32,347.07
Imparidade (perdas/reversões)		0.00	0.00
Provisões (aumentos/reduções)		0.00	0.00
Outros rendimentos		0.00	0.00
Outros gastos		-7,153.85	0.00
<b>Resultado antes de depreciações, gastos de financiamento e impostos</b>		<b>-64,561.11</b>	<b>-42,970.24</b>
Gastos/reversões de depreciação e de amortização		0.00	0.00
<b>Resultado operacional (antes de gastos de financiamento e impostos)</b>		<b>-64,561.11</b>	<b>-42,970.24</b>
Gastos de financiamento (líquidos)		0.00	0.00
<b>Resultado antes de impostos</b>		<b>-64,561.11</b>	<b>-42,970.24</b>
Imposto sobre o rendimento do período		0.00	0.00
<b>Resultado líquido do período</b>		<b>-64,561.11</b>	<b>-42,970.24</b>

(1) - O euro, admitindo-se, em função da dimensão e exigências de relato, a possibilidade de expressão das quantias em milhares de euros

A Administração

O Contabilista Certificado

*[Handwritten signature]*  
 \_\_\_\_\_  
*[Handwritten signature]*  
 \_\_\_\_\_

*[Handwritten signature]*  
 \_\_\_\_\_  
*[Handwritten signature]*  
 \_\_\_\_\_

## DEMONSTRAÇÃO DE FLUXOS DE CAIXA

PERÍODO FINDO EM 31 DE DEZEMBRO DE 2024

RUBRICAS	NOTAS	PERIODOS	
		2025	2024
<b>FLUXOS DE CAIXA ACTIVIDADES OPERACIONAIS</b>			
Recebimentos Clientes			
Outros Pagamentos Operacionais		-7,153.85	-10,623.17
Pagamentos Fornecedores			
Pagamentos ao Pessoal		-31,067.53	-32,347.07
Caixa Gerada pelas Operações		<u>-38,221.38</u>	<u>-42,970.24</u>
<b>FLUXOS DE CAIXA ATIVIDADES DE INVESTIMENTO</b>			
<b>PAGAMENTO RESPEITANTE A:</b>			
Ativos Fixos Tangíveis			
Ativos Intangíveis			
Investimentos Financeiros			
Outros ativos			
<b>Recebimentos Respeitantes a :</b>			
Ativos Fixos Tangíveis			
Ativos Intangíveis			
Outros ativos			
Dividendos			
Fluxos caixa actividades Investimento		<u>0.00</u>	<u>0.00</u>
<b>FLUXOS DE CAIXA ATIVIDADE DE FINANCIAMENTO</b>			
<b>Recebimentos Provenientes de:</b>			
Financiamentos Obtidos			
Doações		48,600.00	70,000.00
Outras Operações de Financiamento			
<b>PAGAMENTO RESPEITANTE A:</b>			
Financiamentos Obtidos			
Juros e Gastos Similares			
Outrs Operações de Financiamento			
Fluxos de Caixa das Atividades de Financiamento		<u>48,600.00</u>	<u>41,011.00</u>
Variação de Caixa e seus Equivalente ( 1+2+3)		<u>-7,153.85</u>	<u>-10,623.17</u>
Efeito das diferenças de câmbio			
Caixa e seus Equivalentes no Início do Período		29,592.07	3,493.04
Caixa e seus Equivalentes no fim do Período		<u>12,567.51</u>	<u>3,396.26</u>

O Presidente

O C. Certificado

FUNDAÇÃO LUSIADA


NIF 501651683

2024

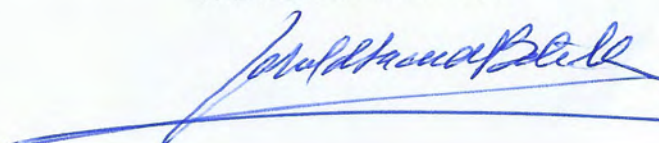
## MAPA DE RECEBIMENTOS E PAGAMENTOS DO ANO N

RECEBIMENTOS		PAGAMENTOS	
1-RECEBIMENTOS DE ACTIVIDADE		1-FUNCIONAMENTO	
JOIAS E QUOTAS		PESSOAL	32,347.07
ACTIVIDADE		SEGUROS	722.95
DOAÇÕES	70,000.00	RENDAS	3,600.00
SUBSIDIOS		MANUTENÇÃO	1,650.00
OUTROS		AGUA E ELECTRICIDADE	96.69
2- RECEBIMENTOS COMERCIAIS		HONURÁRIOS	343.95
		COMUNICAÇÕES	3,841.09
3- RECEBIMENTOS CAPITAIS		MATERIAL DE ESCRITÓRIO	368.49
4- RECEBIMENTOS PREDIAIS		OUTRAS DESPESAS	
TOTAL	70,000.00	EVENTOS FUNDAÇÃO	
		OUTROS CUSTOS	
SALDO DO ANO ANTERIOR	-50,888.59	2 - INVESTIMENTO	
RECEITAS	0.00	AQUISIÇÃO DE EQUIPAMENTO	
DESPESAS	-42,970.24	AQUISIÇÃO DE INSTALAÇÕES	
SALDO PARA O EXERCÍCIO SEGUINTE	-93,858.83	OUTRAS	
		TOTAL	42,970.24
PATRIMONIO FIXO			
ANO N			
ANOS ANTERIORES	279,430.25		
DEPRECIACÃO			
ABATES			
SUB TOTAL	279,430.25	DIREITOS E COMPROMISSOS	
		ANO - N	
ANO CORRENTE		DIREITOS	
		TOTAL	
		COMPROMISSOS	
		ANO CORRENTE	
TOTAL	279,430.25	TOTAL	42,970.24

O CONTABILISTA CERTIFICADO



O PRESIDENTE DA ADMINISTRAÇÃO




FUNDAÇÃO LUSIADA  
NIF 501 651 683

DEMONSTRAÇÃO DAS ALTERAÇÕES NOS FUNDOS PATRIMONIAIS


31 DE DEZEMBRO DE 2025

DESCRIÇÃO	FUNDOS	EXCEDENTES TÉCNICOS	RESERVAS	RESULTADOS TRANSITADOS	AJUSTAMENTOS ATIVOS	EXCEDENTES REVOLUTORIZAÇÃO	VARIAÇÕES FUNDOS	RESULTADOS LÍQUIDOS	TOTAIS	INTERESES MINORIT	TOTAL DE FUNDOS
<b>Alterações no Período</b>											
Primeira adoção de novo referencial contabilístico											
Alterações de Políticas Contabilísticas											
Diferenças de Conversão Demonstrações Financeiras											
Realização de Exc. Reval. Ativos Fixos											
Excedentes Ver. ativos Fixos e Variações											
Ajustamento de Impostos Diferidos											
Out. Alterações Rec. Nos Fundos Patrim.				-1,191,978.29				-64,561.11	-1,256,539.40		140,177.02
Resultados Líquido do Período								-64,561.11	-1,116,362.38		280,354.04
Resultados do Exercício								-64,561.11	-64,561.11		-64,561.11
Operações com Instituidores no Período								-64,561.11	-64,561.11		-129,122.22
Fundos	48,600.00										
Subsídios Doações e Legados											
Outras Operações											
<b>Posição no Fim do Período N</b>											
	1,445,316.42			-1,191,978.29				-64,561.11			188,777.02

O Presidente



O Contabilista Certificado



Fundação Lusíada

Lisboa, 2026